


La borne Phare est conforme à l'arrêté du 18.9.12 relatif à l'accessibilité de la voirie. Et borne amovible sur demande.



RAL Blanc Pur 9010



RAL Bleu Célestine 5010



RAL Rouge Pourpre 3004

Phare  
78 cm  
Réf. BV6



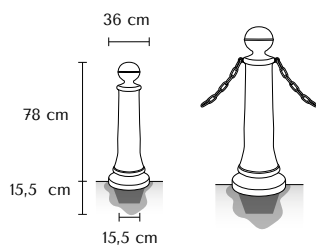
► Tous nos tarifs en annexe et sur [www.serem.fr](http://www.serem.fr)



### CARACTÉRISTIQUES




- Borne en acier incassable ép. 4 mm
- Peinture polyester sur primaire époxy antirouille

### DIMENSIONS



### PERSONNALISATION

#### Options sur demande

- Autre coloris, nuancier RAL
- Chaîne ø 10 mm électrozinguée et peinte  Réf. CHAINE - cf. annexe
- Mousqueton électrozingué et peint  Réf. MOUSQ - cf. annexe
- Anneau soudé sur borne et peint  Réf. ANN - cf. annexe

#### Modes de fixation

**1. Scellement**  
de série 

**2. Amovible avec**  
**verrouillage**  
Réf. QUICK 

### TARIFS

- Tarifs dégressifs suivant la quantité commandée : nous consulter.